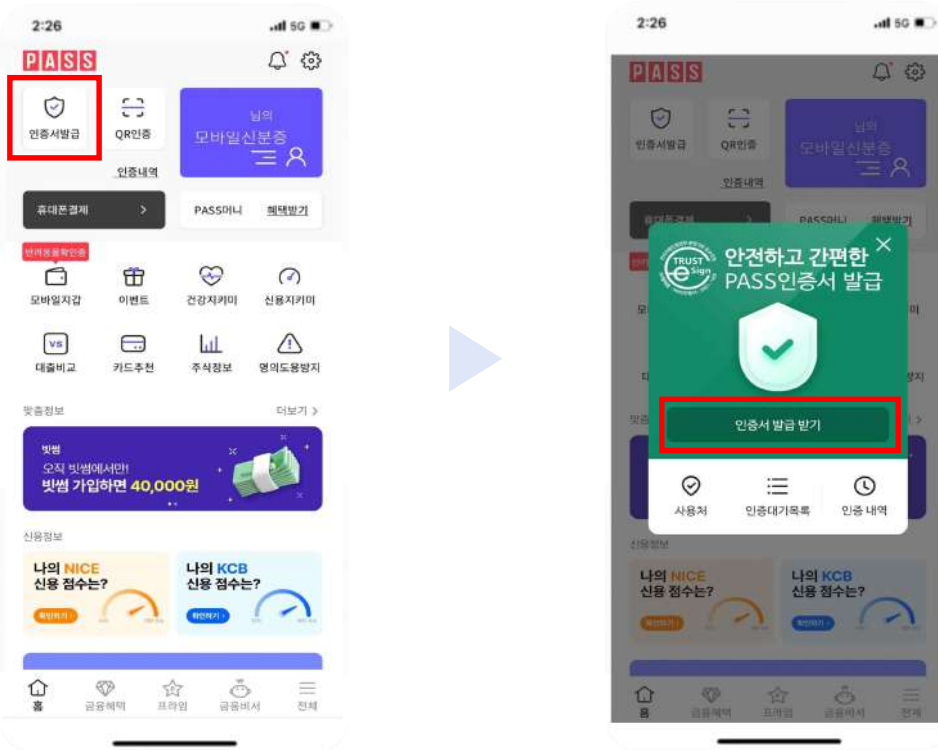
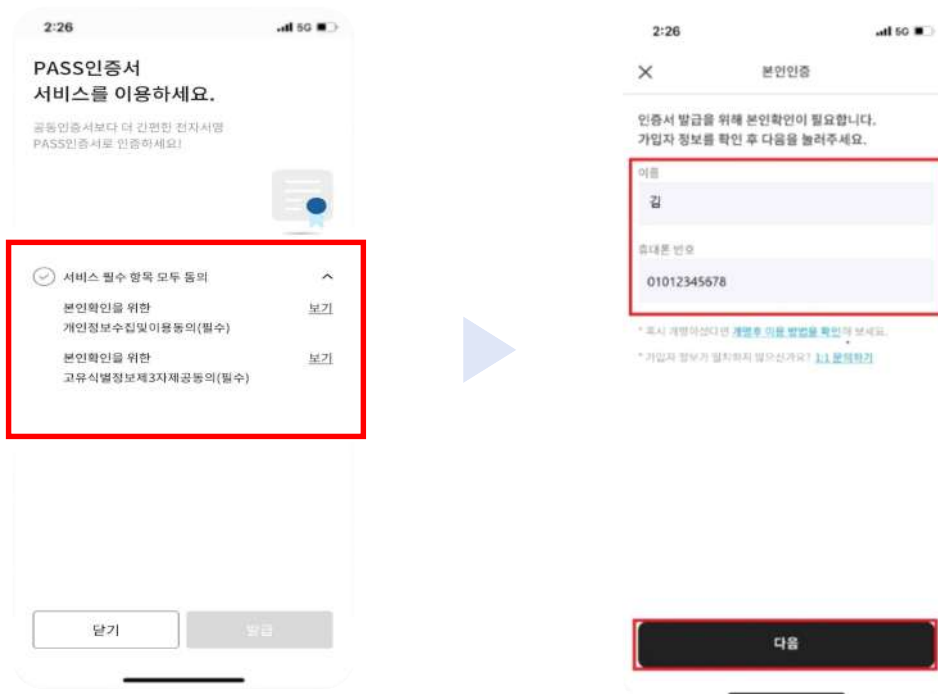


[PASS 인증서 발급 절차]

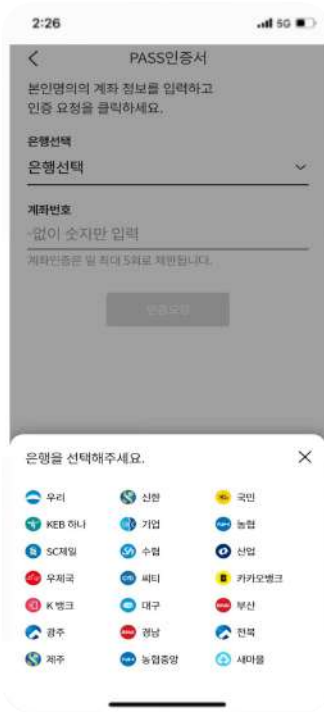
1. PASS앱 접속 > 인증서 발급 받기



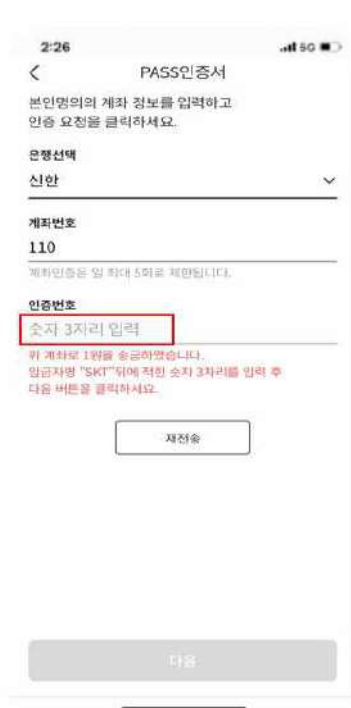
2. 서비스 사용 동의 > 본인인증을 위한 이름, 휴대폰 번호 입력



3. 본인 명의 계좌인증> 은행 선택> 계좌번호 입력(-제외)
- 본인 명의의 계좌만 가능하며, 계좌인증은 최대 5회로 제한




4. 3번에서 입력한 계좌에 입금된 내역 확인>PASS로 돌아와 입금자명(3글자)입력> 비밀번호 또는 생체인식> 완료



[PASS 로그인 절차]




①PASS 인증앱 PUSH



②전자서명 내용확인



③인증 진행



④인증 완료